



הוראות להזרקת טרמפיה* (גוסלקומאב) עט מוכן לשימוש 100 מ"ג/מ"ל

*יש לעיין בעלון לצרכן לפני השימוש בתרופה

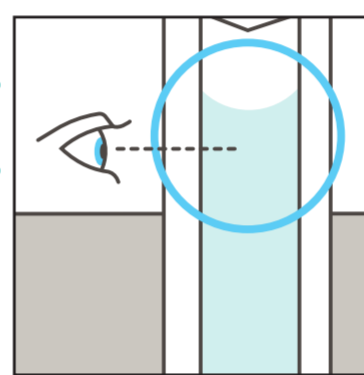
הכנה להזרקה

01



יש להשאיר את העט המוכן לשימוש בתוך הקופסה ולהניח אותו על משטח ישר בטמפרטורת החדר למשך כ-30 דקות לפני השימוש.

02



בדיקת הנוזל שבעט:

- וודא שהנוזל שבעט צלול עד צהבהב במקצת.
- הנוזל עשוי להכיל מספר חלקיקים זעירים, שקופים או לבנים. ייתכן שתראה גם בועת אוויר אחת או יותר.

03



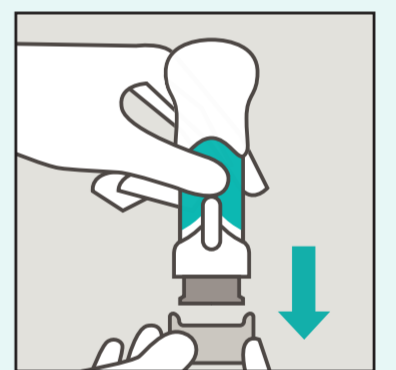
בחירת אזור הזרקה:

- קדמת הירך (מומלץ).
- אזור הבטן התחתונה. במרחק של לפחות חמישה סנטימטרים מהטבור.
- אחורי החלק העליון של הזרוע (רק אם אתה מקבל את הזריקה מידי איש צוות רפואי או מטפל).
- אין להזריק לעור רגיש, פגוע, אדום, קשקשי, קשה או לאזורים עם צלקות או סימני מתיחה.

אין להשתמש אם הנוזל: עכור, שינה את צבעו או מכיל חלקיקים גדולים

הזרקה


01



הסר את המכסה בתחתית העט כשהינך מוכן להזריק (ראה איור) הרחק את ידיך ממגן המחט לאחר הסרת המכסה. זה תקין שתראה מספר טיפות של נוזל. יש להזריק טרמפיה בתוך 5 דקות מרגע הסרת המכסה.

אין להחזיר את המכסה. זה עלול לפגום במחט. אין להשתמש בעט המוכן לשימוש אם הוא נפל לאחר הסרת המכסה.

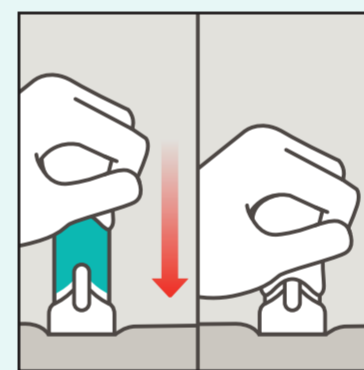
03



ההזרקה הושלמה כאשר:

הגוף הירוק אינו נראה לעין אינך יכול ללחוץ יותר על הידית מטה ייתכן שתשמע צליל "קליק"

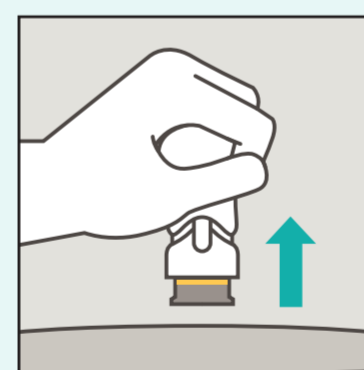
02



יש למקם את העט ישירות על העור לחץ על ידית העט עד הסוף מטה, עד שלא נראה גוף העט הירוק.

עם התחלת ההזרקה ייתכן שתשמע צליל "קליק". המשך ללחוץ אם הינך מרגיש התנגדות, יש להמשיך בלחיצה. זהו מצב תקין אין להרים את העט המוכן לשימוש בזמן ההזרקה! אם תעשה זאת, מגן המחט ינעל, ולא תקבל את המינון המלא.

04

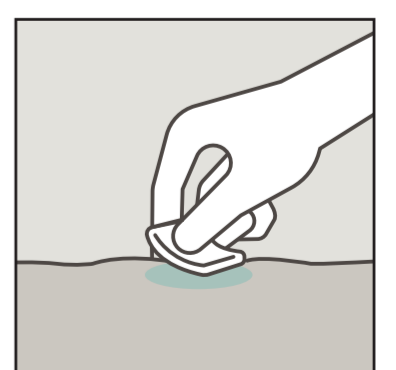


הרם את העט כלכי מעלה

הפס הצהוב מעיד על כך שמגן המחט נעול.

לאחר ההזרקה


01



ייתכן שתבחין בכמות מזערית של דם או נוזל באזור ההזרקה. הנח צמר גפן או פד גאזה על אזור ההזרקה ולחץ עד להפסקה מוחלטת של הדימום.

אין לשפשף את האזור. במידת הצורך, הדבק אגד מידבק על האזור.

02



יש להשליך את העט המשומש

השלך את העט המשומש של טרמפיה לתוך מיכל המיועד לחפצים חדים מיד לאחר השימוש.

שירות הדרכה

להזרקה נכונה ותמיכה לאורך תקופת הטיפול

סשה קורוסטישבסקי (R.N., M.A.)


054-430-7162

בימים ראשון-חמישי
בין השעות 08:00 - 17:00

למעט בערבי חג, חגים וחול המועד
השירות ניתן **ללא עלות!**

הוראות להזרקת טרמפיה* (גוסלקומאב) עט מוכן לשימוש 200 מ"ג / 2 מ"ל

* יש לעיין בעלון לצרכן לפני השימוש בתרופה



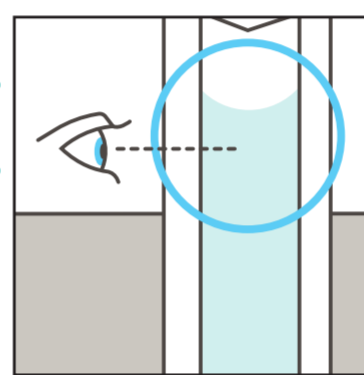
הכנה להזרקה

01



יש להשאיר את העט המוכן לשימוש בתוך הקופסה ולהניח אותו על משטח ישר בטמפרטורת החדר למשך כ-30 דקות לפני השימוש.

02

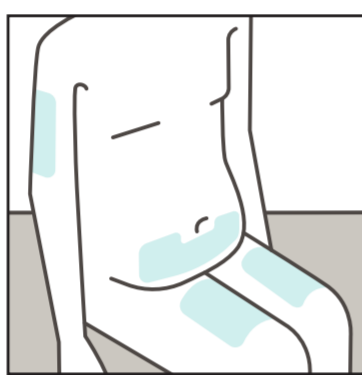


בדיקת הנוזל שבעט:

- וודא שהנוזל שבעט צלול עד צהבהב במקצת.
- הנוזל עשוי להכיל מספר חלקיקים זעירים, שקופים או לבנים. ייתכן שתראה גם בועת אוויר אחת או יותר.

אין להשתמש אם הנוזל: עכור, שינה את צבעו או מכיל חלקיקים גדולים

03

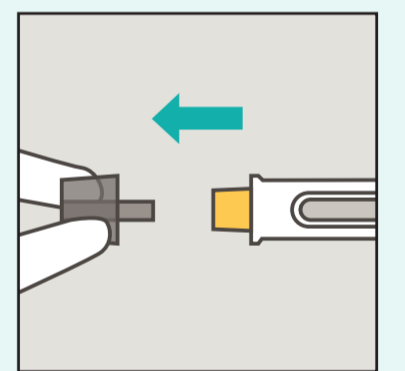


בחירת אזור הזרקה:

- קדמת הירך (מומלץ).
- אזור הבטן התחתונה. במרחק של לפחות חמישה סנטימטרים מהטבור.
- אחורי החלק העליון של הזרוע (רק אם אתה מקבל את הזריקה מידי איש צוות רפואי או מטפל).
- אין להזריק לעור רגיש, פגוע, אדום, קשקשי, קשה או לאזורים עם צלקות או סימני מתיחה.

הזרקה

01



משוך החוצה את המכסה. זה תקין שתראה מספר טיפות של נוזל. יש להזריק טרמפיה בתוך 5 דקות מרגע הסרת המכסה. אין לגעת במכסה המחט הצהוב!

אין להחזיר את המכסה אל המחט, מאחר שהדבר עלול לפגוע במחט.

אין להשתמש בעט המוכן לשימוש אם הוא נפל לאחר הסרת המכסה.


02



מקם את העט ישירות על מקום ההזרקה כאשר מכסה המחט הצהוב כנגד העור וחלון התצוגה מולך. לחץ את העט והמשך להחזיק אותו כנגד העור.

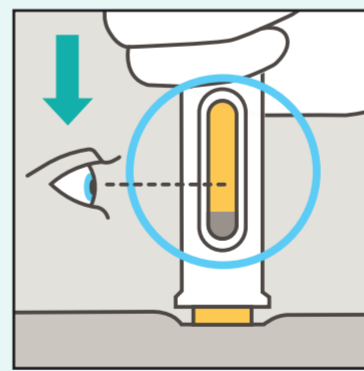
אין להרים את העט המוכן לשימוש במהלך ההזרקה! אם תעשה זאת, מכסה המחט הצהוב יינעל ולא תקבל את המינון המלא.

03



המשך להחזיק חזק את העט כנגד העור למשך כ-10 שניות עד שתשמע קליק שני.

04



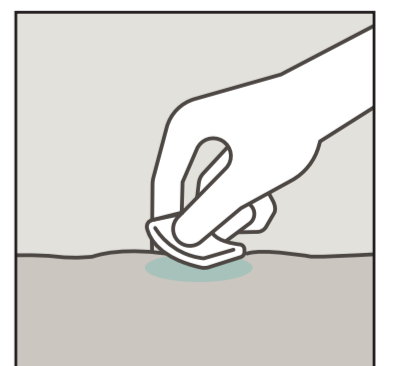
המשך להחזיק חזק כנגד העור וודא שההזרקה הסתיימה.

ההזרקה מסתיימת כאשר מוט הבוכנה נעצר וממלא את חלון התצוגה.

הרם כלפי מעלה.

לאחר ההזרקה


01



ייתכן שתבחין בכמות מזערית של דם או נוזל באזור ההזרקה. הנח צמר גפן או פד גאזה על אזור ההזרקה ולחץ עד להפסקה מוחלטת של הדימום.

אין לשפשף את האזור. במידת הצורך, הדבק אגד מידבק על האזור.

02



יש להשליך את העט המשומש

השליך את העט המשומש של טרמפיה לתוך מיכל המיועד לחפצים חדים מיד לאחר השימוש.

שירות הדרכה

להזרקה נכונה ותמיכה לאורך תקופת הטיפול

סשה קורוסטישבסקי (R.N., M.A.)

054-430-7162

בימים ראשון-חמישי
בין השעות 08:00 - 17:00

למעט בערבי חג, חגים וחול המועד
השירות ניתן ללא עלות!